



STATE OF THE ART HANGING SYSTEMS



*enjoy life, love living*

flexibele ophangsystemen  
in je interieur

# INHOUD

enjoy life, love living

04

## WOONKAMER



06

## KEUKEN



08

## WOONKEUKEN





HAL

10



KINDERKAMER

12



HOBBYKAMER

14

TIPS

16

RAILS &  
SPECS

18

Bij het ontwerpen en produceren van onze ophangsystemen streven wij naar de beste kwaliteit en hebben hierbij milieu en duurzaamheid hoog in het vaandel staan.



# WOONKAMER

style & restyle





### style & restyle

Je hebt een eigen stijl en geeft op bijzondere wijze inhoud aan je interieur. Niet altijd denk je daarbij aan het integreren van ophangsystemen, terwijl deze juist een praktische plaats kunnen hebben in een interieur. Gooi jij bijvoorbeeld ook eens in de paar maanden jouw interieur om? Met een flexibel ophangstelsel is het heel makkelijk om ook je muren telkens opnieuw anders in te richten.

# KEUKEN

wining, dining & organising





### wining, dining & organising

Is de keuken bij jou ook de centrale ruimte van het huis waar alles gebeurt? De Info Rail is superhandig voor in de keuken: denk aan al die documenten en papiertjes die je moet bewaren of niet moet vergeten. Plaats je boodschappenlijstje, uitnodiging of kindertekening in de Info Rail. Het is niet alleen praktisch, maar het geeft ook een originele en vrolijke touch aan jouw keuken.

# WOONKEUKEN

leef & beleef



## leef & beleef

Het gebruik van kroonlijsten voegt echt iets toe aan de stijl die je hebt gekozen voor je woning. Mooie wanden en fraaie plafonds worden met kroonlijsten perfect afgewerkt: de finishing touch aan je interieur! Met een flexibel op-hangstelsel, dat achter de kroonlijsten wordt gemonteerd (en daardoor niet zichtbaar is), zorg je ervoor dat die afwerking ook zo perfect blijft. Je bent immers altijd vrij en flexibel in het plaatsen van je wanddecoraties, zonder de wanden te beschadigen.





HAL  
warm welkom





*vakantie zomer  
2009*

## warm welkom

Houd jij er ook van om herinneringen in de vorm van foto's in je hal te plaatsen? Met een ophangstelsel ziet dat er heel strak uit en bovendien vergemakkelijkt zo'n systeem het verhangen en/of aanvullen van je foto's.

# KINDERKAMER

pimp je muur



verjaardagsfeestje  
en mijn laatste schoolfoto

## pimp je muur

Kleurrijk, vrolijk, praktisch – zo hoort een kinderkamer te zijn. Een plek waar een kind graag tijd doorbrengt en zijn/haar ding kan doen. Een ophangstelsel voor wanddecoraties is handig, omdat je zelf je muur kunt inrichten. “Pimp” je muur door de rail te schilderen in de kleur van je keuze en geef je muur een originele invulling met koorden en coole magneetjes. Ook de Info Rail is handig voor al je zelfgemaakte kunstwerken!



# HOBBYKAMER

woon & werk



## woon & werk

Een strak uitzierend kantoor of een aparte hobbyruimte vol creativiteit. Ook voor deze ruimtes in je huis zijn er flexibele en handige oplossingen, die je helpen je wanden in te richten.



# TIPS

enjoy life, love living







handig en origineel  
zo'n magneetkoord  
(Picture Mouse)

## enjoy life, love living

Veel mensen zoeken naar een ophangstelsel voor één speciaal schilderij of voor één bepaalde plek in huis. Niet altijd wordt eraan gedacht om de rail in de volledige ruimte door te trekken. Een ophangstelsel komt namelijk geheel tot zijn recht, wanneer het geïntegreerd wordt in de ruimte waar het voor bedoeld is. Wanneer je de rail doortrekt, zul je zien dat deze subtiel "opgaat" in de muur. Daarnaast houd je te allen tijde de flexibiliteit om de muur in te richten, zoals je daar op dat moment zin in hebt.

# RAILS & SPECS

enjoy life, love living



WAND  
montage

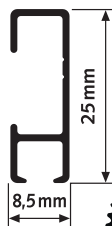




Een flexibel ophangstelsel integreren in jouw interieur kan eenvoudig en snel met de Click Rail. Door het inschuiven van de draden met ophanghaken naar keuze, ben je flexibel in het plaatsen van je wanddecoraties. Kies je voor de witte, primer uitvoering van de Click Rail, dan kun je deze schilderen in de kleur van de muur, waardoor het ophangstelsel vrijwel onzichtbaar overloopt in de muur.

De Click Rail is in verschillende kleuren verkrijgbaar:



Technische specs:





Monteer de clips op de muur  
(om de 40 cm)



Klik en verbind de rail op  
de clips

**Optioneel:**



Maak één geheel van rail en  
muur door gebruik van kit

**Optioneel:**



In dezelfde kleur loopt de  
rail over in de muur

# RAILS & SPECS

enjoy life, love living



**WAND**  
montage

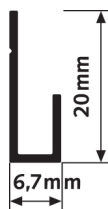



De Basic Rail is een schilderij ophangsysteem dat aan de wand bevestigd wordt. De rail heeft een open J-vorm, waarmee met behulp van een cilinderblok met transparante perlonkoorden, schilderijen en andere wanddecoraties eenvoudig opgehangen kunnen worden. Aan de perlonophangdraad kunnen, afhankelijk van het gewicht van het schilderij of de wanddecoratie, verschillende ophanghaken geschoven worden.

De Basic Rail is verkrijgbaar in:

**Wit**  
**RAL 9010**

Technische specs:





WAND  
montage



De Info Rail is het ideale presentatiesysteem voor kaarten, posters, tekeningen en foto's aan de wand. De rail is een praktische en originele toevoeging aan de wand. De montage is eenvoudig: met behulp clips wordt de rail stevig aan de wand bevestigd. Dankzij de rubberen klemming in de rail kan de inhoud snel en flexibel opgehangen en gewisseld worden. De Info Rail is verkrijgbaar in:



Technische specs:



# RAILS & SPECS

enjoy life, love living



PLAFOND  
montage

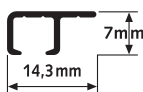


Wanneer een wandmontage niet mogelijk is, is de Top Rail één van de alternatieven voor montage aan het plafond. Dit subtiele ophangstelsel is geschikt voor gebruik in combinatie met systeemplafonds: de Top Rail kan eenvoudig tegen de houten kantlat worden bevestigd. Het ophangstelsel verdwijnt zodoende vrijwel onzichtbaar in het plafond. De ophangdraden met ophanghaak naar keuze zijn makkelijk in de rail te schuiven en flexibel te plaatsen voor het inrichten van de wanden.

De Top Rail is verkrijgbaar in:

Wit  
RAL 9003

Technische specs:





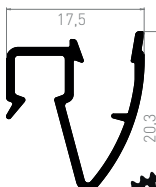
**PLAFOND**  
montage



De Up Rail is de plafondrail bij uitstek: dit ophangstelsel kan eenvoudig bevestigd worden aan betonnen plafonds. De mooie, ronde vorm van de rail vult de ruimte tussen wand en plafond en maakt het schilderij ophangstelsel discreet en onopvallend. De ophangdraden met ophanghaken kunnen in de rail geschoven worden waardoor het (ver)plaatsen en vervangen van wanddecoraties flexibel en eenvoudig wordt. De Up Rail is verkrijgbaar in:

Wit  
RAL 9016

Technische specs:





## STATE OF THE ART HANGING SYSTEMS

### ARTITEQ

Herastraat 39  
5047 TX Tilburg  
T +31 (0)13 572 90 70  
F +31 (0)13 572 90 75  
info@artiteq.com  
www.artiteq.com



art.nr. 3746



3746