



INMETEN DEURHORREN 1/2

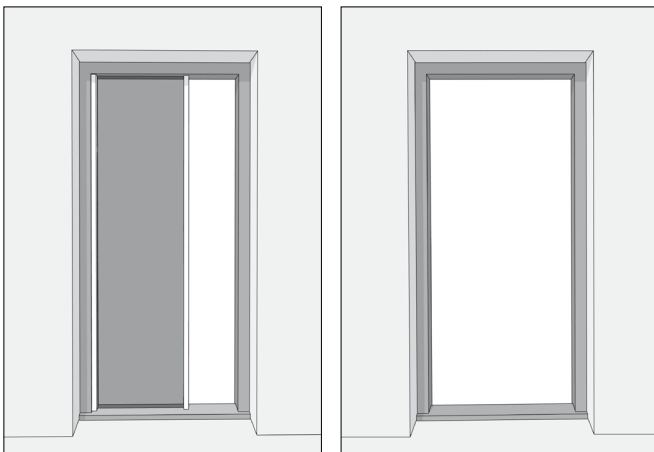
Voor u begint

Lees de tips goed door en kies voor **OP** de dag of **IN** de dag montage.

TIPS

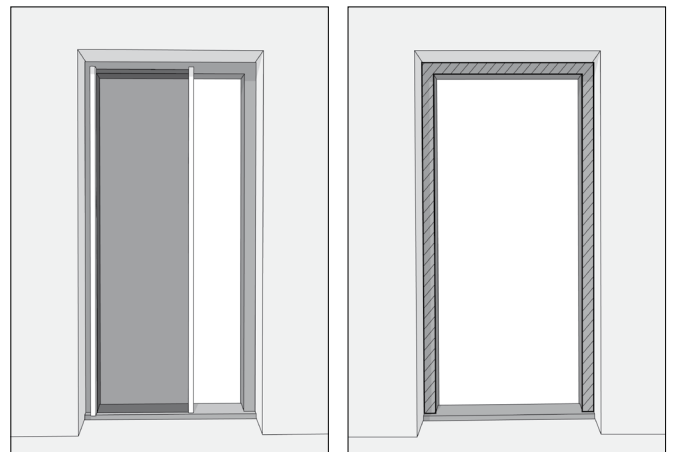
- ◆ Meet op 3 punten om hoogte- en breedteverschillen in het kozijn te ondervangen;
- ◆ Let op uitstekende delen zoals deurkrukken, raamboompjes, leidingen, etc.;
- ◆ Let op de draairichting van de deur;


IN DE DAG MONTAGE



Géén extra zijruimte nodig.

OP DE DAG MONTAGE



 Zijruimte nodig voor montage
Voor exacte maten, zie hieronder.

Producten die geschikt zijn voor in de dag montage en de minimale vrije ruimte die rondom nodig is.

Plissé hordeur géén extra ruimte nodig

Opmerking: Er is een diepte nodig van 39 mm om de hordeur in de dag te monteren.

Producten die geschikt zijn voor op de dag montage en de minimale vrije ruimte die rondom nodig is.

Horlamellen 25 mm boven
25 mm rechts
25 mm links

Plissé hordeur 30 mm boven
30 mm rechts
30 mm links

Deurrolhor standaard
Kant van de cassette: 25 mm boven en onder
Kant van de bediening: 45 mm links of rechts
10 mm links of rechts

Scharnierende deurhor 20 mm boven
20 mm rechts
20 mm links
10 mm onder

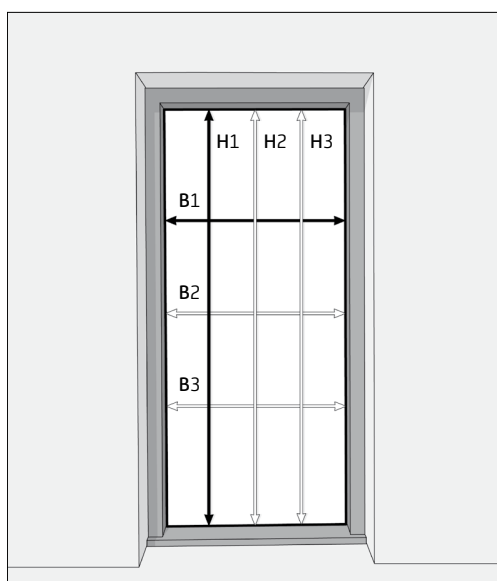
**WINNEN
DOEN WE
SAMEN**

INMETEN DEURHORREN 2/2

IN DE DAG MONTAGE

Meet de breedte van de kleinste dagmaat van het kozijn 3 maal op verschillende plaatsen (B)

Meet de hoogte van de kleinste dagmaat van het kozijn 3 maal op de verschillende plaatsen (H)



B1 H1

B2 H2

B3 H3

Bestelmaten Plissé hordeur

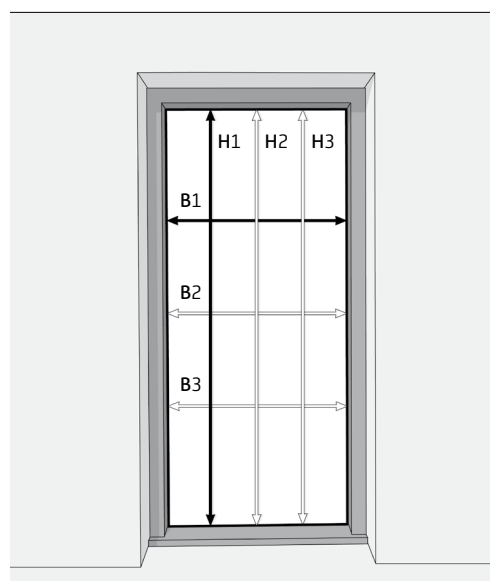
Kleinste B = mm

Kleinste H = mm

OP DE DAG MONTAGE

Meet de breedte van de grootste dagmaat van het kozijn 3 maal op verschillende plaatsen (B)

Meet de hoogte van de grootste dagmaat van het kozijn 3 maal op de verschillende plaatsen (H)



B1 H1

B2 H2

B3 H3

Bestelmaten Horlamellen

Grootste B + 50 mm = mm

Grootste H + 50 mm = mm

Bestelmaten Plissé hordeur

Grootste B + 60 mm = mm

Grootste H + 30 mm = mm

Bestelmaten Deurrolhor standaard

Grootste B + 55 mm* = mm

H = 2050 of 2150 mm** = mm

*Maximale breedte = 110 cm

** Voor de hoogte kunt u kiezen uit 2 standaard maten.

Bestelmaten Scharnierende deurhor

Grootste B + 40 mm = mm

Grootste H + 30 mm = mm